



3ER. INFORME DE RESULTADOS

AGOSTO 2024 A JULIO 2025

ÍNDICE

3ER. INFORME DE RESULTADOS DE TE PROTEJO MÉXICO

Agosto 2024 a Julio 2025

© Fundación PAS, 2025. Todos los derechos reservados.

Tercera edición: Agosto 2025
Impreso en México

Autoría:
Sihara Jeannette Raygoza Díaz. Coordinadora de Investigación de Te Protejo México.
Laura Adriana Estrada Cárdenas. Director Operativo Fundación PAS.

Revisión:
Daniela Calvillo. Directora Te Protejo México.

Edición y diseño:
Martina Fortún
Angélica Sánchez

Se prohíbe la reproducción, el registro o la transmisión parcial o total de esta obra por cualquier medio impreso, mecánico, fotoquímico, electrónico, magnético u otro existente o por existir, sin el permiso previo del titular de los derechos correspondientes.

El contenido de las citas, opiniones y referencias que forman parte de esta obra son responsabilidad exclusiva del autor.

03 Carta de la Directora

04 Introducción

05 El Papel de América Latina en la Seguridad Global de la Niñez

06 ¿Quiénes somos?

07 Nuevo Esquema de Clasificación Universal

08 Reportes

20 Países Alojadores

21 Glosario

22 Conclusiones

23 Mensaje a la Sociedad

CARTA DE LA DIRECTORA

Actuar es el camino hacia el cambio. En **Te Protejo México** lo sabemos: cada reporte rompe el silencio y puede salvar la vida de una niña, un niño o un adolescente.

El año que dejamos atrás reafirma una verdad que nos impulsa cada día: proteger a niñas, niños y adolescentes frente a la violencia sexual es un compromiso que no admite pausas. En **Te Protejo México**, hemos trabajado incansablemente para ofrecer un canal seguro, gratuito y confidencial que permita a cualquier persona reportar situaciones que amenacen la integridad de quienes son más vulnerables.

Durante este periodo, no solo recibimos y canalizamos reportes, sino que también fortalecimos nuestras alianzas, ampliamos nuestras capacidades tecnológicas y generamos campañas de concientización que llegaron a miles de personas en todo el país. Cada acción emprendida tuvo un objetivo claro: convertir el reporte en protección y la protección en prevención.


Esto es posible gracias al compromiso de todos los que formamos parte de **Te Protejo México**: Autoridades, voluntariado, medios de comunicación y organizaciones que trabajamos hombro a hombro.

Gracias a esta suma de esfuerzos, hoy contamos con un mayor alcance y una capacidad de respuesta más sólida que nunca.

Este informe presenta los logros, cifras y conclusiones que dan cuenta de un esfuerzo colectivo. También refleja nuestra determinación de seguir innovando y fortaleciendo nuestra labor para que ninguna niña, niño o adolescente experimente violencia sexual.

Gracias también al Consejo Ejecutivo y Consultivo, a la Secretaría de Seguridad y Protección Ciudadana de México, al Senado de la República y muy especialmente al equipo de analistas, cuya labor diaria sostiene con rigor y humanidad el corazón operativo de **Te Protejo México**.

Te invito a recorrer estas páginas con la certeza de que cada dato y cada logro son fruto de una misión compartida. **Sigamos trabajando juntos para construir un México más seguro y justo para la niñez.**



Daniela Calvillo | DIRECTORA



INTRODUCCIÓN

Durante el ciclo 2024–2025, Te Protejo México enfrentó uno de los desafíos más relevantes en la protección digital de niñas, niños y adolescentes: la implementación del **Esquema de Clasificación Universal**. Este nuevo marco busca armonizar la terminología y los criterios empleados por sectores gubernamentales, tecnológicos, sociales y legales para identificar, clasificar y canalizar contenido relacionado con el abuso y la explotación sexual infantil.

La adopción de este sistema marcó un avance significativo en tres frentes: **precisión en el análisis del material, fortalecimiento de la cooperación internacional y optimización de la capacidad de respuesta** ante situaciones críticas. Su implementación requirió la adaptación de nuestras metodologías, la integración de nuevas categorías y la actualización de nuestros procesos de atención, garantizando una respuesta más efectiva ante riesgos emergentes.

Este informe documenta los resultados de un año de trabajo en el que cada reporte atendido, cada imagen analizada y cada canalización realizada refleja la convicción, el compromiso y el profesionalismo de nuestro equipo. Más allá de las cifras, representa la urgencia y la responsabilidad compartida de seguir construyendo entornos digitales seguros para todas las niñas, niños y adolescentes.

“Cada día cuenta: proteger a la niñez en el entorno digital no puede esperar”

EL PAPEL DE AMÉRICA LATINA EN LA SEGURIDAD GLOBAL DE LA NIÑEZ

Eduardo Cruz, presidente de **Te Protejo México** y miembro del *Board of Directors* de INHOPE [3], comparte en esta entrevista una visión estratégica sobre cómo América Latina puede transformar su poder digital en liderazgo global para la protección de niñas, niños y adolescentes frente a los riesgos sexuales en línea.


La región cuenta con más de 500 millones de usuarios móviles activos, un 82% de penetración de internet y más del 70% de la población activa en redes sociales, lo que la posiciona como un actor central en la producción y consumo de contenido digital en español, el segundo idioma más usado en internet. Sin embargo, esta alta conectividad también la ubica en el epicentro de un desafío urgente: México y Brasil figuran entre los principales países identificados como origen y almacenamiento de material de abuso y explotación sexual infantil (MAESNNA)[4] a nivel global.

Se destaca que, para enfrentar este fenómeno, la colaboración internacional es clave. INHOPE [3], la red global más grande para la eliminación segura de este tipo de contenido, conecta a la región con empresas tecnológicas, cuerpos de seguridad y herramientas especializadas que aceleran la respuesta, evitan la revictimización y fortalecen las políticas públicas basadas en evidencia.

La entrevista aborda los principales retos, desde la falta de financiamiento local hasta las brechas tecnológicas y jurídicas, y plantea oportunidades concretas para que gobiernos, empresas y organizaciones sociales participen activamente en una red internacional que salva vidas y fortalece la ciberprotección infantil.

Consulta el artículo completo en la página oficial de INHOPE [3]:

[VER AQUÍ](#)



Eduardo Cruz | PRESIDENTE



¿QUIÉNES SOMOS?

Te Protejo México es una plataforma digital que permite reportar, de forma anónima y gratuita, situaciones de violencia sexual contra personas menores de 18 años. Formamos parte de la red global INHOPE [3] y trabajamos en estrecha colaboración con la Secretaría de Seguridad y Protección Ciudadana de México, con la industria tecnológica (incluyendo a TikTok, Google, Youtube, X, Microsoft y Meta), con autoridades estatales y con organizaciones de la sociedad civil en todo el país para canalizar los reportes de manera oportuna y efectiva.

Esta iniciativa es administrada por Fundación PAS, organización de la sociedad civil que, desde 2010, se dedica a la prevención y atención de la violencia sexual contra niñas, niños y adolescentes.

Más que una herramienta de reporte, **Te Protejo México** es una estrategia nacional que integra tecnología, cooperación interinstitucional y acción comunitaria para construir un entorno digital más seguro para la niñez y la adolescencia en México.



Visión

Consolidar una cultura colectiva y un modelo nacional de respuesta y prevención del abuso sexual infantil en entornos digitales.



Misión

Un mundo digital seguro y libre de violencia sexual para niñas, niños y adolescentes en México.



Valores

Amor
Respeto
Justicia
Paz
Pasión

“Donde otros dudan, nosotros avanzamos. La infancia merece un presente seguro y un futuro libre”

NUEVO ESQUEMA DE CLASIFICACIÓN UNIVERSAL

El nuevo Esquema de Clasificación Universal tiene como objetivo unificar el lenguaje utilizado por la industria tecnológica, las líneas de reporte, las organizaciones no gubernamentales, las instituciones gubernamentales y las autoridades encargadas de hacer cumplir la ley en todo lo relacionado con el Material de Abuso Sexual Infantil (MASI) [5], el Material de Explotación Sexual Infantil (MESI) [6] y las investigaciones vinculadas a las víctimas. [a]

Dada la diversidad de contextos y casos de uso de las organizaciones en todo el mundo, este sistema debía ser lo suficientemente flexible para responder a las necesidades de cada sector. En nuestro caso, ofrece definiciones conceptuales y criterios claros para clasificar y categorizar el MASI [5], permitiendo un análisis más preciso.

Esta clasificación detalla las características específicas del material, asignando etiquetas descriptivas que ayudan a determinar el nivel de ilegalidad de los archivos según las leyes de cada país. Con ello, se facilita la identificación de las víctimas y se fortalece la protección de niñas, niños y adolescentes frente al abuso y la explotación sexual.

En el proceso de etiquetado, se tomó como referencia el menor que estuviera siendo sometido al acto sexual más grave. En casos con dos o más menores presentes, las etiquetas se aplicaron al más pequeño involucrado en el acto de mayor gravedad.

[a] *What is the Universal Classification Schema?* (s.f.) <https://inhope.org/EN/articles/what-is-the-universal-classification-schema>

REPORTES RECIBIDOS VS NÚMERO DE VÍCTIMAS

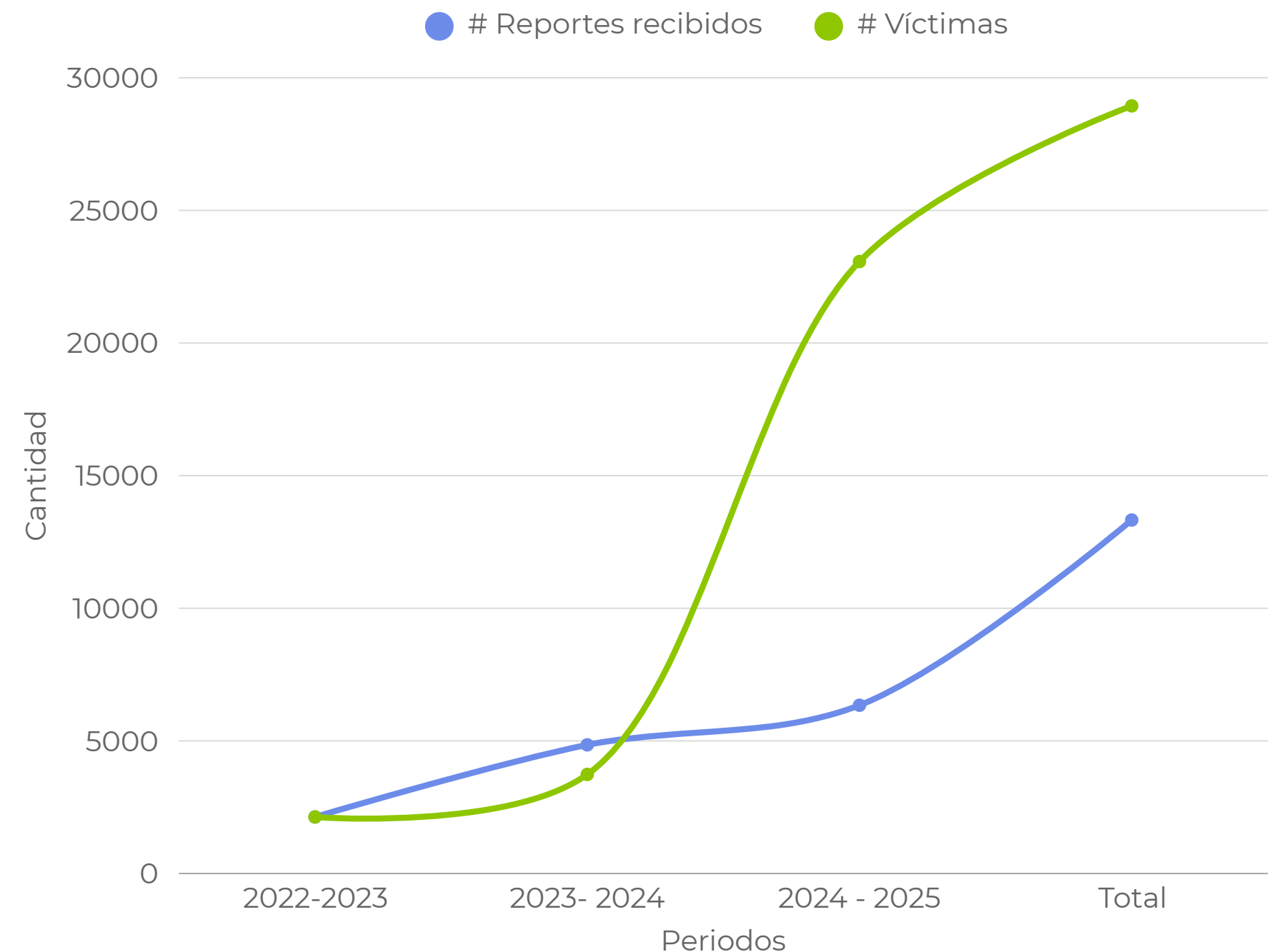
Entre 2022 y 2025, **Te Protejo México** ha recibido 13,327 reportes sospechosos, reflejando un crecimiento sostenido y el fortalecimiento de nuestras acciones de protección. La cifra de víctimas no corresponde al número de reportes, sino al total de personas identificadas, ya que un solo reporte puede contener material de múltiples víctimas. Cada archivo de este tipo perpetúa la revictimización de niñas, niños y adolescentes, lo que subraya la urgencia de su eliminación inmediata de internet.

En solo tres años, los reportes casi se triplicaron y las víctimas identificadas se multiplicaron por diez, evidenciando una detección cada vez más efectiva de casos.

De 2024 a 2025

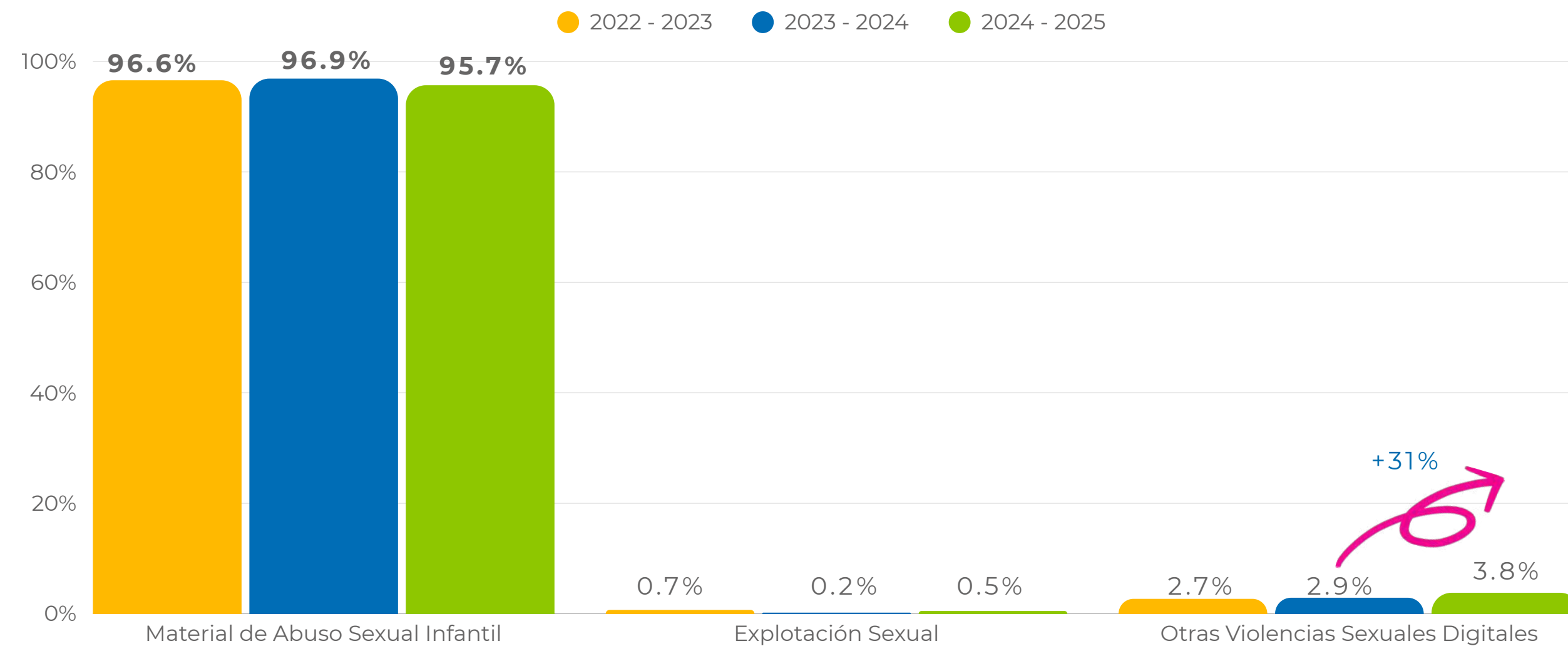
- Los reportes **se triplicaron.**
- Las víctimas identificadas **se multiplicaron por diez.**

Gráfica 1. Comparativo acumulado desde inicio de operaciones



CATEGORÍAS DE REPORTES RECIBIDOS

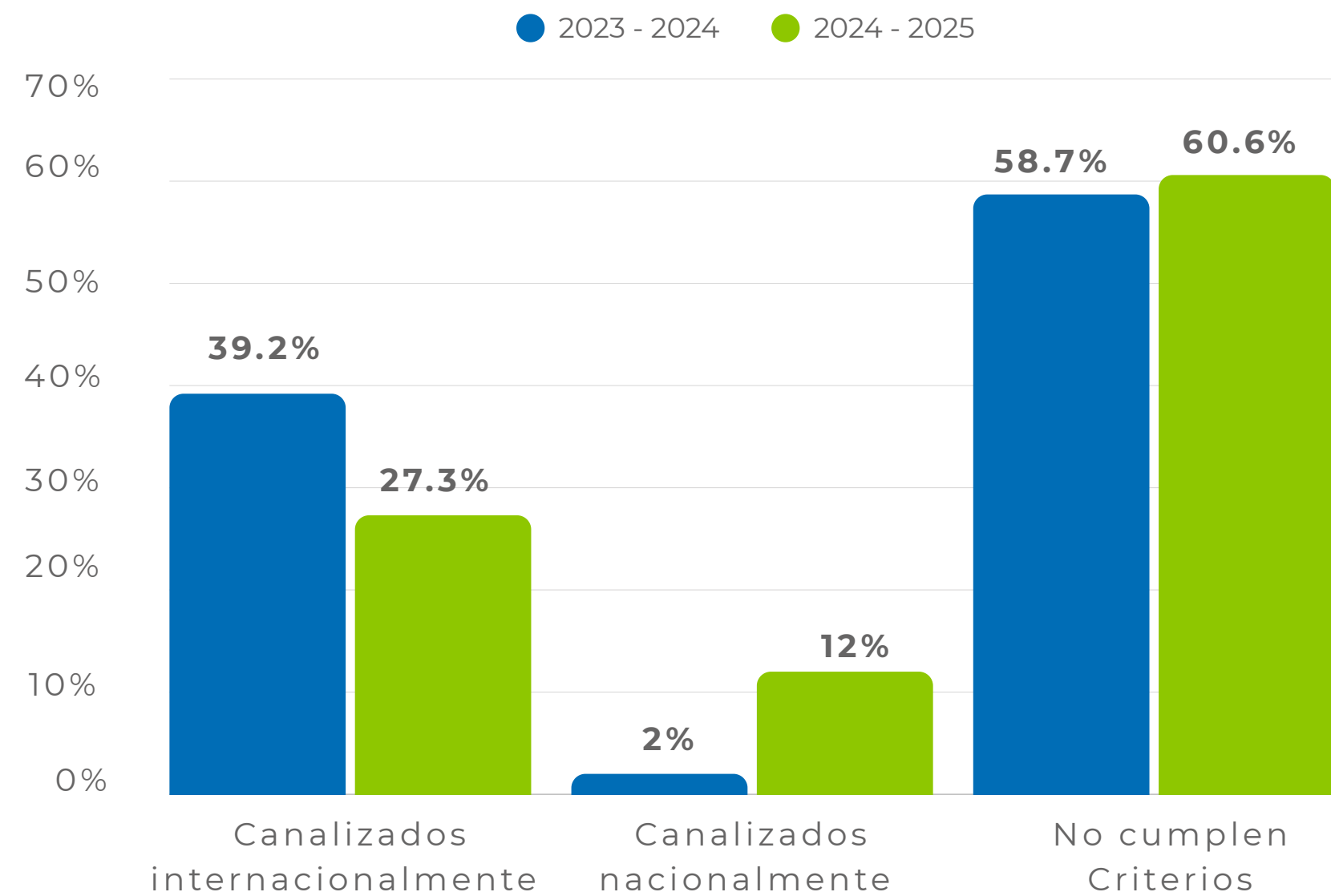
Entre 2022 y 2025, la categoría de Material de Abuso Sexual Infantil (MASI) [5] se mantuvo como la de mayor prevalencia en los reportes recibidos, con porcentajes superiores al 95% cada año, mientras que la de **Otras Violencias Sexuales** [8] digitales de niñas, niños y adolescentes (OS) presentó una **tendencia de incremento del 31%** en 2025.



Gráfica 2. Desglose de categoría de reportes recibidos por periodos

CANALIZADOS

Desglose de reportes canalizados.



Gráfica 3. Comparativo de reportes canalizados por periodo

La distribución de los reportes que se canalizaron de manera nacional en el periodo actual, tuvo un crecimiento

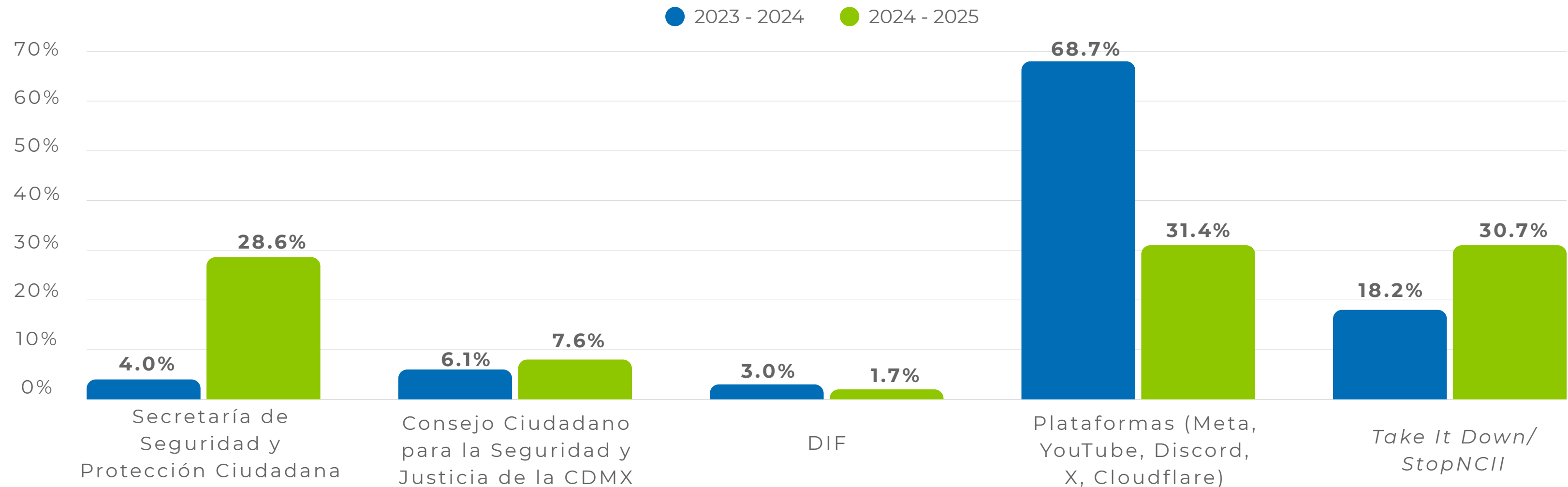
Del 2% al 12%

reflejando un fortalecimiento sustancial de la capacidad de respuesta interna en México.

DESGLOSE DE REPORTES CANALIZADOS

Las derivaciones a la Secretaría de Seguridad y Protección Ciudadana crecieron de 4% a 28.6%, multiplicándose por más de siete, lo que evidencia un involucramiento sin precedentes de las autoridades en la persecución de delitos sexuales digitales. El uso de herramientas proactivas como *Take It Down / StopNCII* aumentó de 18.2% a 30.7%, creciendo un 69% en solo un año, lo que refuerza la adopción de soluciones que actúan antes de que el contenido se siga distribuyendo. **Las canalizaciones a plataformas tecnológicas se redujeron de 68.7% a 31.4%, una caída de más de 50%, reflejando que ya no son el único canal prioritario, sino parte de una estrategia más amplia y diversificada.**

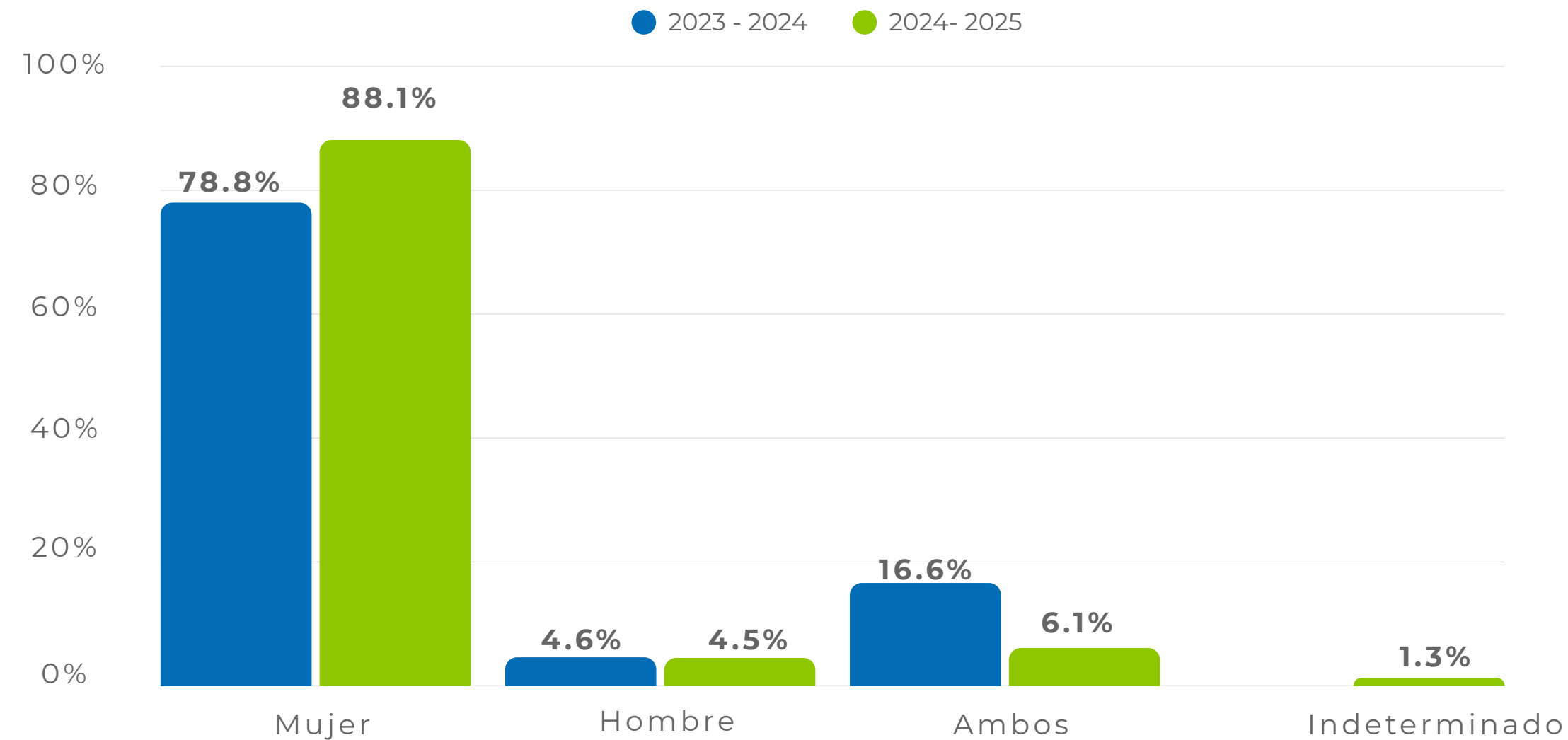
Estos cambios confirman que el mercado de protección digital en México avanza hacia un modelo integral, donde la respuesta es más rápida, legalmente sólida y orientada a la prevención, con múltiples actores actuando de forma coordinada. La tendencia internacional apunta en la misma dirección: menos dependencia de las plataformas y más acción inmediata por parte de autoridades y herramientas especializadas.



Gráfica 4. Desglose de reportes canalizados

SEXO

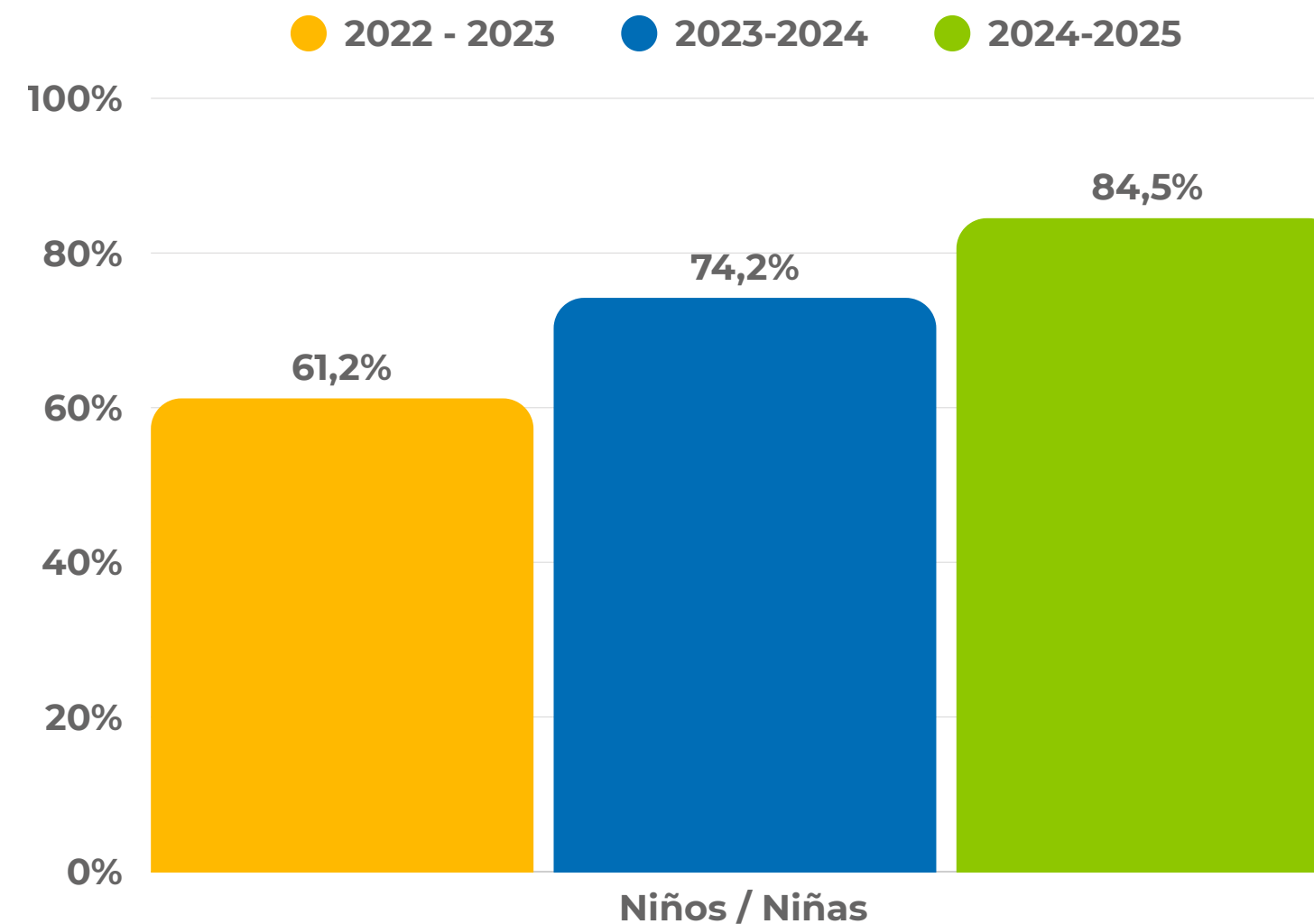
En el último año, la proporción de **víctimas mujeres** en los casos analizados **augmentó del 78.8% al 88.1%**, consolidándose como el grupo más afectado por este tipo de delitos. Este incremento refuerza la **urgencia de fortalecer las estrategias** de prevención, atención y canalización con un enfoque de género que responda a esta realidad. Se identifica una disminución del 16.6% al 6.1% en las imágenes encontradas con niñas y niños (ambos) en el mismo contenido.



Gráfica 5. Comparativo anual de víctimas por sexo en material reportado

NIVEL DE MADUREZ: NUEVA CLASIFICACIÓN

En los tres ciclos analizados, la **vulnerabilidad** de las niñas y niños de entre **3 y 13 años** se ha mantenido constante, incluso tras la implementación del nuevo Esquema de Clasificación Universal. Este grupo etario representa el **84.53% del total de casos analizados**. Este patrón coincide con estudios sobre la independencia digital de niñas, niños y adolescentes, los cuales señalan que el acceso autónomo a dispositivos y plataformas comienza aproximadamente a los 9 años, incrementando su exposición a riesgos en entornos digitales.

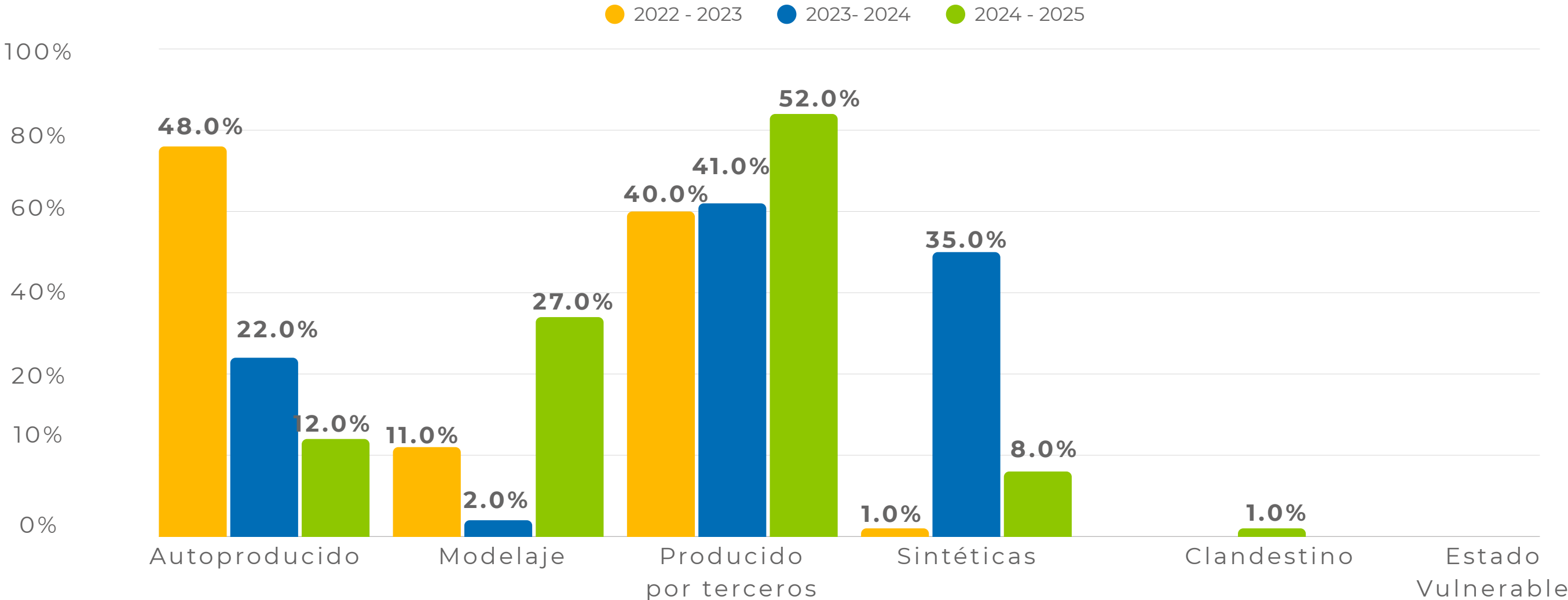


Gráfica 6. Comparativo anual reportes de Niños y Niñas

IDENTIFICADORES DE EVALUACIÓN: NUEVA CLASIFICACIÓN

El **contenido producido por terceros**, nuevamente fue el **principal identificador de evaluación (la forma en que es producido)** teniendo un **52.16%**, seguido de modelaje (26.99%), lo que sugiere circuitos organizados de generación y distribución que requieren coordinación estrecha con autoridades y plataformas.

El autoproducido representó 12.21% y disminuyó frente a los previos del informe, esta baja coincide con tendencias internacionales y probablemente esté relacionado con campañas más eficientes y con alto impacto de sensibilización y prevención [b]. El sintético (IA) alcanzó 8.64%, marcando un reto emergente que exige la actualización de protocolos de actuación y la constante capacitación de los equipos de analistas. [1]



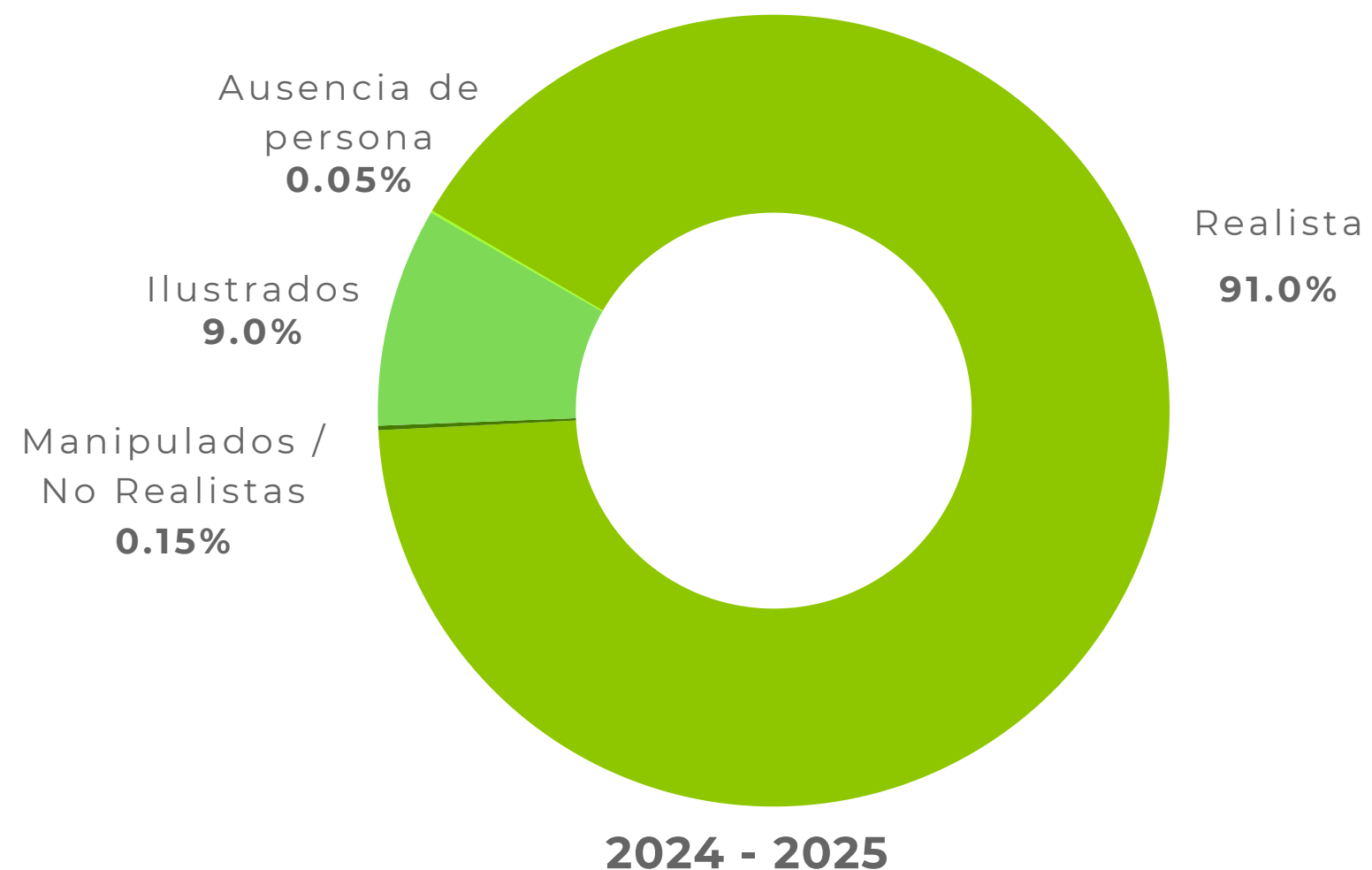
Gráfica 7. Comparativo anual de Identificadores de evaluación

[b] Internet Watch Foundation. (2024). Reports Assessment: Combating Online Child Abuse. IWF Annual Data & Insights Report 2024. <https://www.iwf.org.uk/annual-data-insights-report-2024/data-and-insights/reports-assessment/>

PERSONA: NUEVA CATEGORÍA

Del **total** de **imágenes** atendidas en el periodo 2024-2025, el **91%** corresponde a **contenido realista**, es decir, material que involucra a personas reales. En contraste, el 9% corresponde a contenido ilustrado.

Estos resultados refuerzan la necesidad de enfocar la mayor parte de los recursos y esfuerzos en la identificación, eliminación y canalización inmediata de material realista, al ser el que representa un impacto directo y más grave sobre las víctimas. Al mismo tiempo, se debe mantener la vigilancia sobre el contenido ilustrado, dado su potencial de fomentar conductas y mercados relacionados con la explotación sexual infantil.

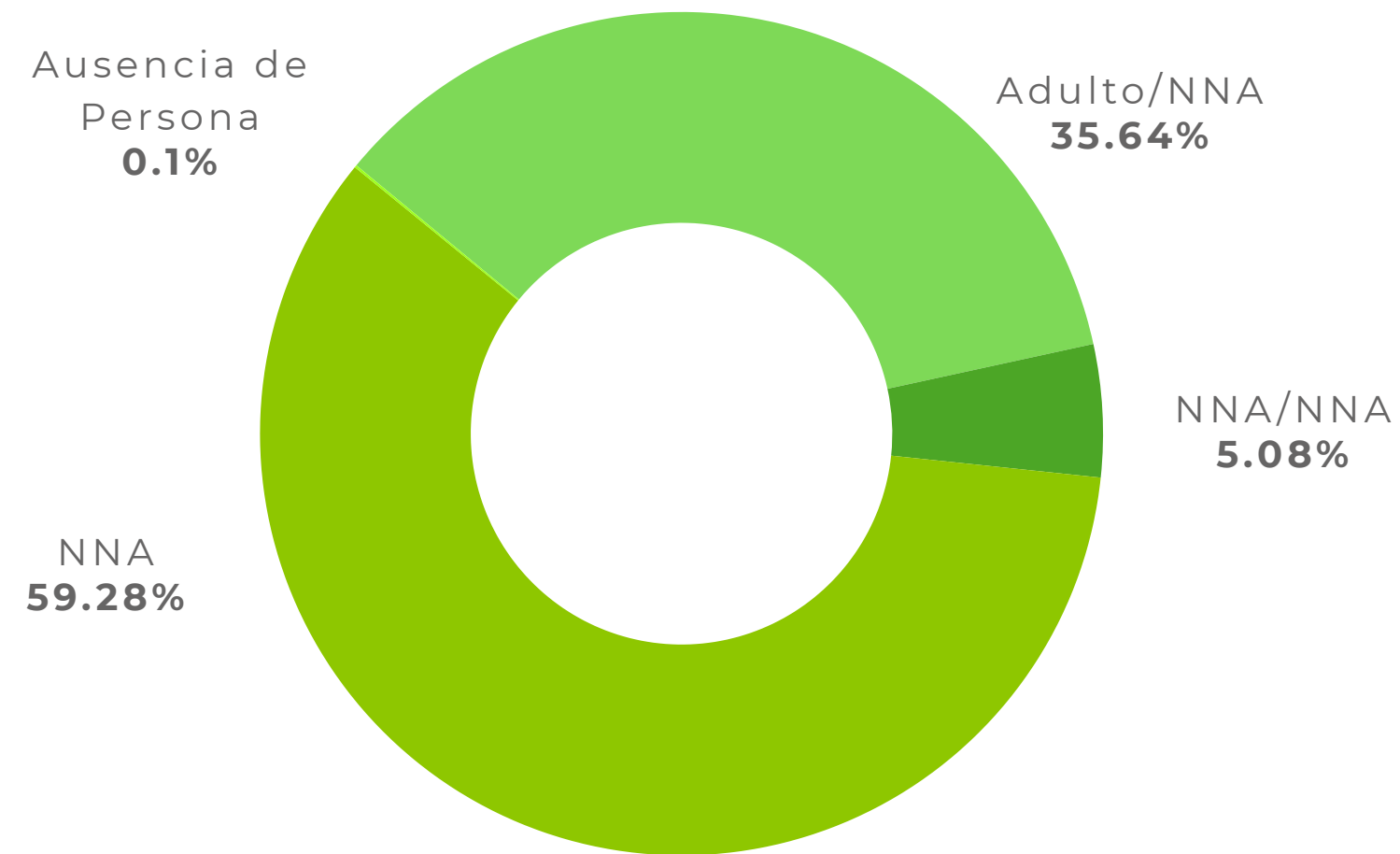


Gráfica 8. Desglose de nueva categoría : Persona

ETIQUETA DE INTERACCIÓN: NUEVA CLASIFICACIÓN

El análisis de las imágenes encontradas en el contenido atendido revela que **el 59.28% corresponde a** casos con la participación de una sola persona **menor de edad** (NNA) [7]. Un **35.64%** involucra **interacción** entre una persona **adulta y una NNA** [7], configurando un **riesgo crítico** en términos de abuso y explotación sexual. Por último, el 5.08% corresponde a interacciones entre dos personas menores de edad (NNA/NNA) [7], lo que también demanda estrategias específicas de prevención, educación sexual integral y civismo digital.

Más de un tercio del contenido atendido involucra a un adulto con una persona menor de edad, evidenciando un riesgo crítico que exige acción inmediata.

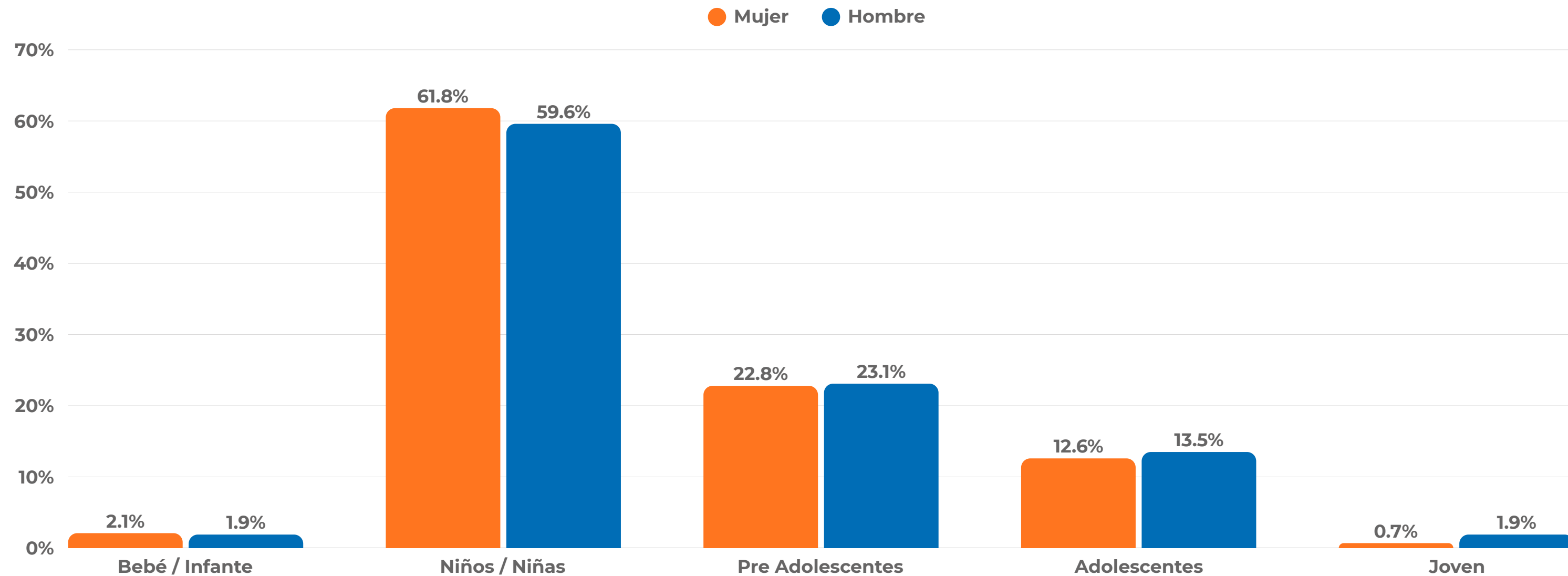


2024 - 2025

Gráfica 9. Desglose Etiqueta de interacción: Nueva Clasificación

SEXO Y NIVEL DE MADUREZ

Que cerca del **60% de los reportes** de víctimas, tanto hombres como mujeres, **correspondan a niñas y niños de entre 3 y 10 años**, envía un mensaje contundente a la sociedad: **la violencia sexual en línea afecta de manera crítica a la infancia en sus etapas más vulnerables**. Esto exige una respuesta colectiva inmediata, que incluya la supervisión activa, la educación digital desde edades tempranas y la coordinación efectiva entre familias, escuelas, autoridades y sector tecnológico para cerrar los espacios de riesgo.

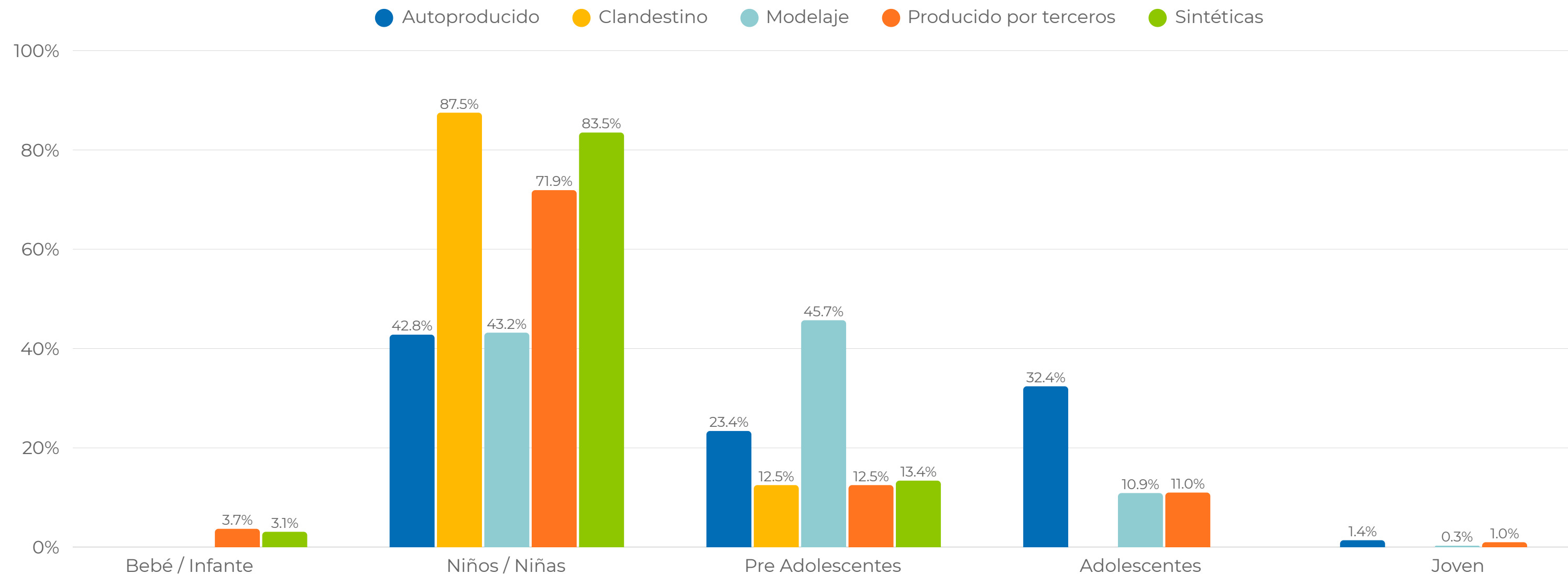


Gráfica 10. Gráficas de Hombres y Mujeres con Nivel de Madurez

NIVEL DE MADUREZ E IDENTIFICADORES DE EVALUACIÓN

Esta gráfica nos ofrece tres datos muy importantes:

- El **42.8%** del **material autoproducido** corresponde a **niñas y niños de entre 3 y 10 años**: una señal abrumadora de la vulnerabilidad extrema de la primera infancia en entornos digitales.
- Que **más del 80%** de las **imágenes sintéticas** correspondan a **niñas y niños de 3 a 10 años** demuestra que incluso las tecnologías emergentes están siendo usadas para explotar a la infancia más indefensa, lo que exige una respuesta inmediata en regulación, prevención y protección digital.
- Que casi **9 de cada 10 imágenes de modelaje** correspondan a **niñas y niños de entre 3 y 13 años** confirma que la niñez está siendo sistemáticamente sexualizada y explotada en sus etapas más vulnerables, lo que exige una respuesta inmediata y contundente.

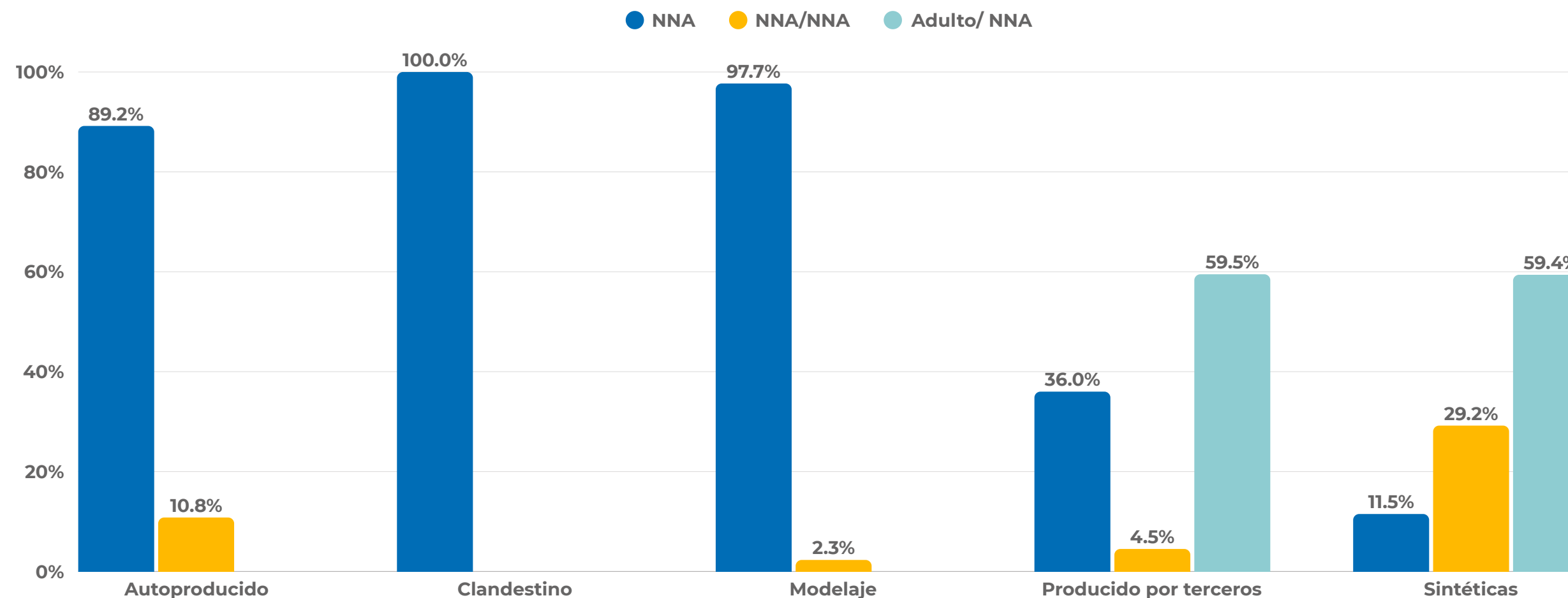


Gráfica 11. Gráfica Nivel de madurez e identificadores de evaluación

ETIQUETA DE INTERACCIÓN E IDENTIFICADORES DE EVALUACIÓN

Esta gráfica nos ofrece cuatro datos muy importantes:

- Tanto en el material sintético como en el producido por terceros, alrededor de **6 de cada 10 casos** representan **abuso directo entre un adulto y un NNA** [7], lo que muestra que incluso en contextos de producción con inteligencia artificial, los **patrones de abuso replican y normalizan** el mismo tipo de violencia que ocurre en la vida real.
- El material sintético muestra una **tendencia casi siete veces mayor** a crear imágenes de **interacción** sexualizada **entre dos NNA** [7], lo que representa que **la inteligencia artificial** no solo reproduce, sino que amplifica escenarios de riesgo y manipulación, **fabricando contextos** que resultan aún más dañinos en términos **de normalización de la explotación** infantil.
- El material producido por terceros muestra a más de un tercio de los NNA [7] en soledad (36%), mientras que en el sintético este porcentaje es menor (11.5%). Esto indica que en la explotación con víctimas reales, **la soledad digital es uno de los principales factores de riesgo**, mientras que en la producción artificial se priorizan escenarios de interacción forzada (adulto–NNA o NNA–NNA) [7].



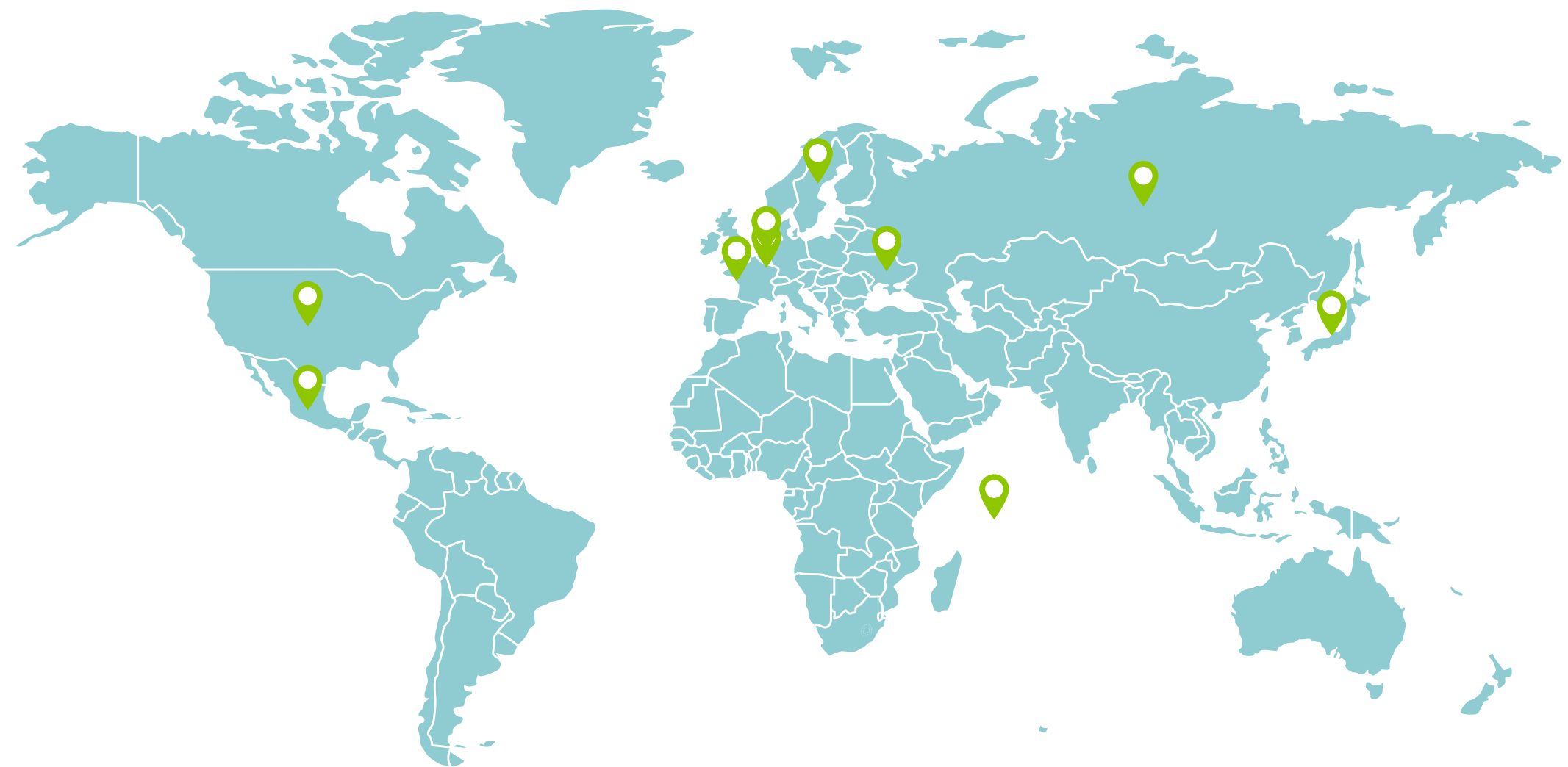
Gráfica 12. Gráfica etiqueta de Interacción e Identificadores de evaluación

TOP 10 PAÍSES QUE MÁS ALOJAN MASIS ^[9]

Considerando el total de reportes recibido por Te Protejo México, los datos muestran que Estados Unidos (33.3%) y Países Bajos (25.4%) concentran la mayor parte del alojamiento de material de abuso sexual infantil, reflejando que los países con mayor infraestructura tecnológica también son los que enfrentan un volumen más alto de este contenido. Rusia (16.0%), Suecia (7.8%) y Luxemburgo (5.3%) confirman que el problema no distingue regiones ni niveles de desarrollo, incluso países con altos estándares digitales aparecen como principales hospedadores.

México ocupa el sexto lugar (4.11%) mundial en alojamiento de material de abuso sexual infantil, con 49 casos identificados. Esto nos obliga, como sociedad y como país, a redoblar esfuerzos en regulación, vigilancia digital y cooperación internacional para erradicar estos espacios de impunidad.

- | | |
|---------------------------|----------------------|
| 1. Estados Unidos (33.3%) | 6. México (4.11%) |
| 2. Países Bajos (25.4%) | 7. Francia (3.0%) |
| 3. Rusia (16.0%) | 8. Seychelles (2.0%) |
| 4. Suecia (7.9%) | 9. Japón (1.43%) |
| 5. Luxemburgo (5.3%) | 10. Ucrania (1.43%) |



GLOSARIO

[1] Identificadores de Evaluación: Esta etiqueta brinda información adicional y da contexto sobre la situación que se está analizando.

- **Autoproducido:** Contenido sexual (imágenes y/o videos) generado por una persona de sí misma, mediante un dispositivo electrónico.
- **Modelaje:** Material que contiene mayor producción como escenografía, vestuarios, disfraces en un contexto sexualizado.
- **Producido por terceros:** Imágenes y videos, que alguien más toma o graba, de una persona.
- **Sintéticas:** Material con contenido que ha sido producido, modificado o manipulado con inteligencia artificial u otros medios.
- **Clandestino:** Material generado de forma oculta mediante cámaras escondidas o grabaciones secretas.
- **Estado Vulnerable:** Material con contenido de víctimas con algún tipo de incapacidad física o mental.

[2] ICCAM: es una herramienta segura y centralizada que permite a las líneas de reporte de INHOPE trabajar en red para identificar, clasificar y escalar los reportes de material de abuso sexual infantil a nivel global, reduciendo el tiempo de permanencia de ese contenido en internet.

[3] INHOPE: (*International Association of Internet Hotlines*) es la red mundial de líneas de reporte. Hasta la fecha de publicación de este informe, esta red está conformada por 57 líneas de reporte en 52 países.

[4] MAESNNA: Material de Abuso y Explotación Sexual de Niñas, Niños y Adolescentes.

[5] MASI: Material de Abuso Sexual Infantil: imágenes o videos con contenido de violencia sexual infantil.

[6] MESI: Material de explotación sexual infantil: situaciones de violencia sexual comercial en contra de niñas, niños y adolescentes.

[7] NNA: Niñas, niños y adolescentes.

[8] Otras Situaciones: Categoría en la que se pueden reportar casos de grooming, extorsión sexual, difusión no consentida de imágenes íntimas, ciberacoso, contenido de MASI compartido por medio de plataformas de mensajería, etc.

[9] País alojador: Se refiere al país en donde se encuentra el servidor que está alojando el contenido ilegal que se reporta.

CONCLUSIONES

El análisis de los reportes atendidos en el periodo 2022–2025 evidencia realidades que la sociedad mexicana no puede ignorar. Los hallazgos más relevantes del periodo 2024 - 2025 muestran un panorama alarmante, pero también marcan con claridad las áreas donde debemos actuar de manera decidida y coordinada:

- **Involucramiento institucional:**

- Las **derivaciones** de INHOPE [3] a través de ICCAM [2] **augmentaron de 4% a 28.6%**, un crecimiento de más de siete veces, reflejando un involucramiento sin precedentes de las autoridades en la persecución de delitos sexuales digitales.
- En contraste, las canalizaciones a plataformas tecnológicas cayeron de 68.7% a 31.4%, mostrando un cambio hacia un modelo más integral y preventivo donde participan múltiples actores.

- **Impacto diferenciado en mujeres y en la infancia temprana:**

- La proporción de víctimas **mujeres** pasó **del 78.8% al 88.11%** en un año.
- La infancia de **3 a 13 años representa el 84.53%** de los casos analizados, lo que confirma su condición de máxima vulnerabilidad digital.

- **Patrones de producción y explotación en niñas y niños de 3 a 10 años:**

- 60% de los reportes de víctimas.
- 42.8% del material autoproducido.
- Más del 80% de las imágenes sintéticas.
- 6 de cada 10 casos muestran abuso Adulto–NNA [7].
- El contenido producido por terceros representa más de la mitad de los reportes (52.16%).

Los datos anteriores nos muestran:

1. Se confirma nuevamente que **las niñas son el grupo más afectado** y lo que refuerza la necesidad de incidir para la creación de políticas con enfoque de género.
2. **El 91% del material** involucra a víctimas **reales**, lo que refuerza la urgencia de concentrar recursos en la eliminación y canalización inmediata.
3. Que más de **un tercio** implique **contacto adulto-menor de edad** confirma un riesgo crítico que exige acción inmediata.
4. La primera **infancia (3 a 10 años)** es la más representada en las imágenes de inteligencia artificial o sintéticas lo cual coincide con ser la más expuesta en entornos digitales, este patrón denota la tendencia de impacto a la primera infancia y la falta de supervisión de cuidadores.
5. El que las imágenes en **inteligencia artificial** tengan una **tendencia siete veces mayor** a mostrar interacción entre dos NNA [7], amplifica los escenarios de riesgo y normalización de la explotación infantil.

“Debemos actuar de manera decidida y coordinada.”

MENSAJE A LA SOCIEDAD

Estos datos no son solo estadísticas: son un reflejo del riesgo real que enfrentan niñas, niños y adolescentes en México. La evidencia confirma que la violencia sexual digital:

- Afecta de manera desproporcionada a la infancia más temprana y a las mujeres.
- Está sostenida por redes organizadas de producción y distribución.
- Se expande con el uso de tecnologías emergentes como la inteligencia artificial.

Proteger a la niñez frente a estas violencias no puede esperar. La sociedad mexicana está convocada a:

- Fortalecer la educación digital y la supervisión activa en familias y escuelas.
- Exigir a la industria tecnológica mayor responsabilidad en la detección y eliminación del material.
- Apoyar la acción de las autoridades y organizaciones especializadas que trabajan cada día en la prevención, atención y canalización de estos delitos.
- Promover la corresponsabilidad social: cada reporte salva vidas y cada acción colectiva fortalece la protección de la infancia.

“Proteger a la niñez frente a estas violencias no puede esperar”

Te
próteje
México



LÍNEA DE REPORTE

GRACIAS

www.teprotejomexico.org