



Fundación
ProEmpleo
Distrito Federal

Reporte de Impacto

Global Giving

Abril 2015

Seguimiento a beneficiarios

Misión ProEmpleo

Impulsar a personas que desean lograr una vida más digna y productiva, mediante capacitación y consultorías para la creación o mejora de sus microempresas y el autoempleo.

Fundación ProEmpleo

Es una asociación civil sin fines de lucro, creada en 1995. Dedicada a brindar capacitación y formación empresarial integral para apoyar a las personas que desean autoemplearse e iniciar o mejorar una microempresa, con el propósito de impulsar y consolidar el tejido empresarial de México.

Introducción

El presente reporte contiene datos estadísticos recabados, vía telefónica, a los beneficiarios del Taller Emprende. Esta recopilación se llevó a cabo seis meses después de haber concluido el taller, con el objetivo de medir el impacto del modelo social de ProEmpleo.

Índice

- I. Programa Impulso Emprendedor
- II. Perfil del beneficiario
- III. Lista de beneficiarios
- IV. Asistencia al Taller Emprende
- V. Impacto
- VI. Testimoniales

I. Programa Impulso Emprendedor

CONTENIDO

Programa Impulso Emprendedor

Perfil del beneficiario

Lista de beneficiarios

Asistencia al Taller Empeude

Impacto

Testimoniales

Nuestro Programa

ProEmpleo ofrece capacitación y consultoría a los beneficiarios, para que desarrollen con éxito su proyecto de empresa, a través del **Programa Impulso Emprendedor**.

Programa Impulso Emprendedor



CONTENIDO

Programa
Impulso Emprendedor

Perfil del
beneficiario

Lista de
beneficiarios

Asistencia al
Taller Emprende

Impacto

Testimoniales

Taller Emprende

Módulo 1

Desarrollo humano

La persona es la clave

Conocimiento de ti mismo, aceptación personal y motivación para la acción

• *Definición de tu plan de vida*

Módulo 2

Administración y mercadotecnia

Las oportunidades y competencias

Oportunidades del mercado, planeación estratégica, producción y estructura organizacional

• *Definición de tu proyecto de negocios*

Módulo 3

Finanzas, aspectos legales y fiscales

Los recursos y el control

Costos, aspectos fiscales y legales

• *Desarrollo de tu proyecto de negocios*

Módulo 4

Ventas y servicio al cliente

El impacto y la realización

Estrategias de ventas y simulador de negocios

• *Desarrollo de tu proyecto de negocios*

Módulo 5

Responsabilidad social empresarial

Compromiso con los colaboradores y solidaridad con el entorno

Responsabilidad social, ética empresarial y sustentabilidad

• *Entrega de tu proyecto de negocios*

II. Perfil del beneficiario

CONTENIDO

Programa
Impulso Emprendedor

Perfil del
beneficiario

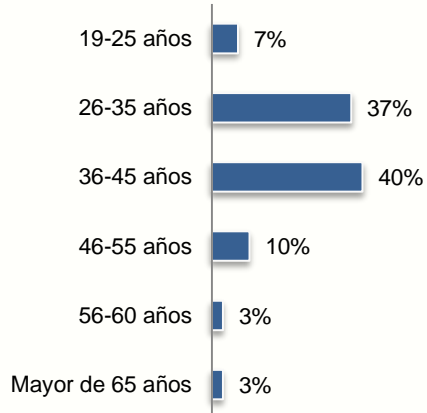
Lista de
beneficiarios

Asistencia al
Taller Emprende

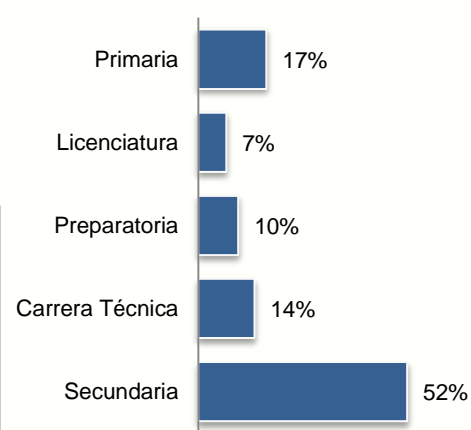
Impacto

Testimoniales

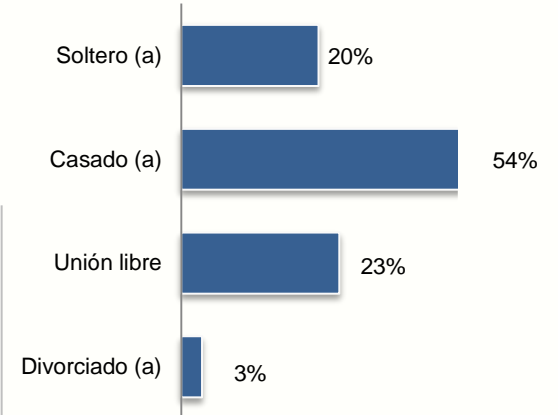
Edad



Escolaridad



Estado Civil



CONTENIDO

Programa
Impulso Emprendedor

Perfil del
beneficiario

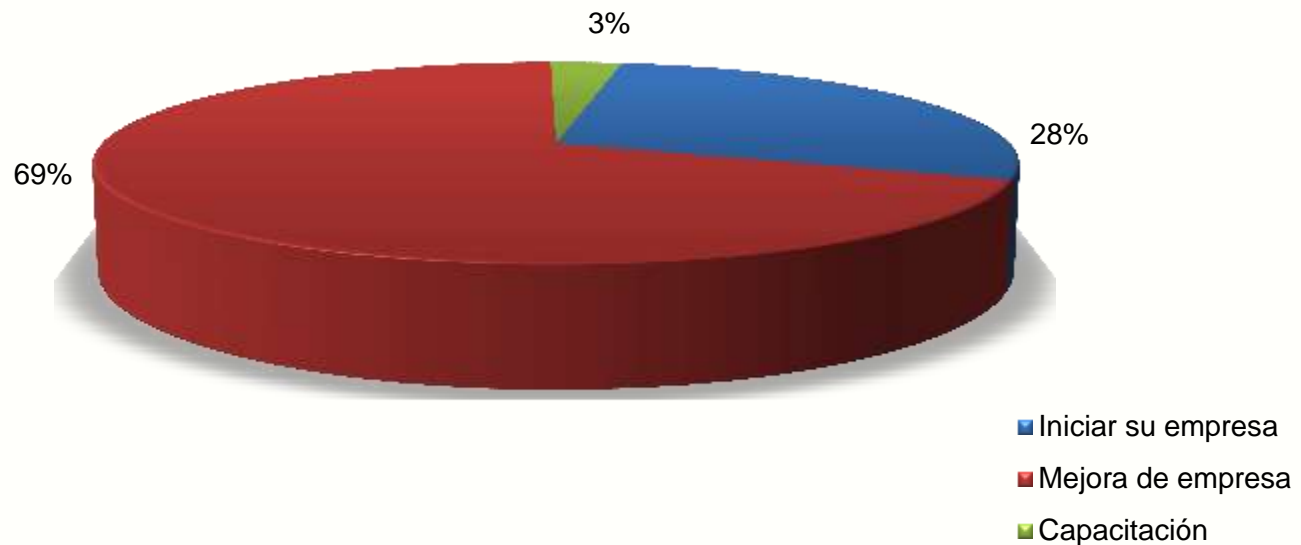
Lista de
beneficiarios

Asistencia al
Taller Emprende

Impacto

Testimoniales

Los beneficiarios se acercaron a ProEmpleo



III. Lista de beneficiarios

Lista de beneficiarios

CONTENIDO

Programa
Impulso Emprendedor

Perfil del
beneficiario

Lista de
beneficiarios

Asistencia al
Taller Emprende

Impacto

Testimoniales

- | | | | |
|----|--|----|------------------------------------|
| 1 | Amalia Asunción Pacheco Interián | 16 | Mariela de Jesús May Yeh |
| 2 | Ana Margarita Granados Ihuit | 17 | Maritza Guadalupe Sierra Navarrete |
| 3 | Ana María del Jesús Ávila Silva | 18 | Meinly Patricia Tep Góngora |
| 4 | Asunción del Socorro Tenreiro Carrillo | 19 | Nilma Mede Góngora Figueroa |
| 5 | Dianely Rocío Montalvo Cámara | 20 | Noemí del Socorro Uicab López |
| 6 | Elmy del Rosario Uc May | 21 | Noemí Sebastiana Góngora Uc |
| 7 | Irma Aracely Tuz Aldana | 22 | Rogelio Roura Durán |
| 8 | Juan Gabriel Basulto Martín | 23 | Rosa Marbella Camas Chable |
| 9 | Juana Yadira Chimas Dzul | 24 | Rosalinda Mena Interián |
| 10 | Laura Carolina Vanegas Morales | 25 | Rubiciela Basulto Martín |
| 11 | Leticia Marisol Góngora Figueroa | 26 | Sara Alicia Sierra Navarrete |
| 12 | Liliana Carolina Pat Chulim | 27 | Shirley Judith Burgos Pacheco |
| 13 | María Cristina Balam Mazun | 28 | Shirley Sarina Argüello Interián |
| 14 | María Guadalupe Balam Briceño | 29 | Teresa Us Cab |
| 15 | María Hermelinda Us Cocom | 30 | Teresa del Carmen Baas Us |

IV. Asistencia al Taller Emprende

CONTENIDO

Programa
Impulso Emprendedor

Perfil del
beneficiario

Lista de
beneficiarios

Asistencia al
Taller Emprende

Impacto

Testimoniales

En abril del **2015**, con el patrocinio de Global Giving, impartimos

1 Tallere Emprende asistieron **30** Beneficiarios

Impartido en **Oxcutzcab, Yucatán**

30 beneficiarios concluyeron
el Taller Emprende

V. Impacto

CONTENIDO

Programa
Impulso Emprendedor

Perfil del
beneficiario

Lista de
beneficiarios

Asistencia al
Taller Emprende

Impacto

Testimoniales

Resultados 6 meses después del Taller Emprende

Con la llamada telefónica de seguimiento se logró contactar al

53%

de los beneficiarios que asistieron al Taller Emprende.

CONTENIDO

Programa
Impulso Emprendedor

Perfil del
beneficiario

Lista de
beneficiarios

Asistencia al
Taller Emprende

Impacto

Testimoniales

94%

De los beneficiarios contactados,
mejoraron su situación emocional.

25%

De los beneficiarios contactados,
mejoraron su situación económica.

CONTENIDO

Programa
Impulso Emprendedor

Perfil del
beneficiario

Lista de
beneficiarios

Asistencia al
Taller Emprende

Impacto

Testimoniales

Se generaron y conservaron  **24** Empleos

De los 16 beneficiarios contactados que concluyeron, el

81%

se encuentra realizando una actividad productiva.
(empresarios, autoempleados y empleados)

Estatus de ocupación

CONTENIDO

Programa Impulso Emprendedor

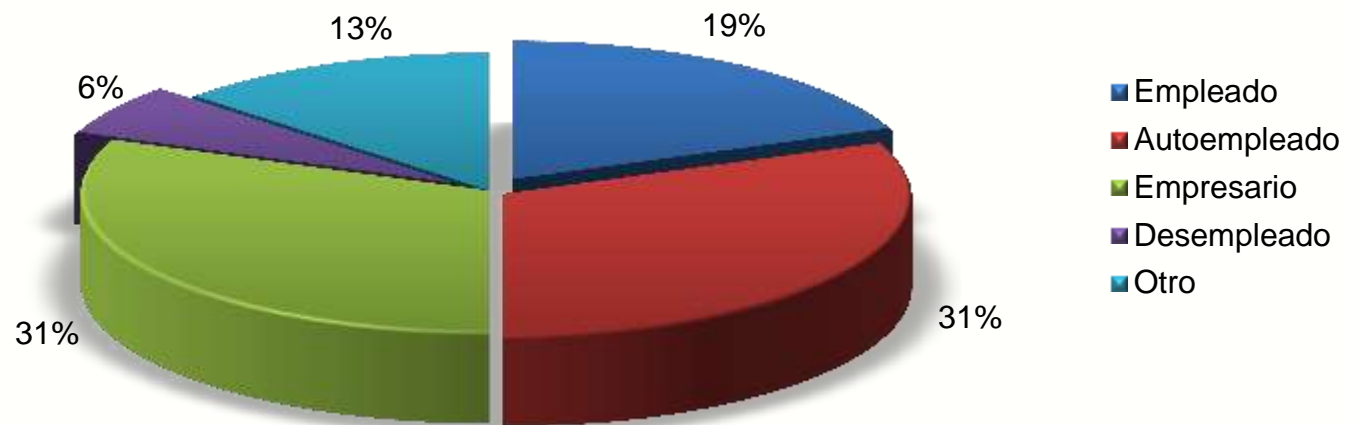
Perfil del beneficiario

Lista de beneficiarios

Asistencia al Taller Emprende

Impacto

Testimoniales



CONTENIDO

Programa
Impulso Emprendedor

Perfil del
beneficiario

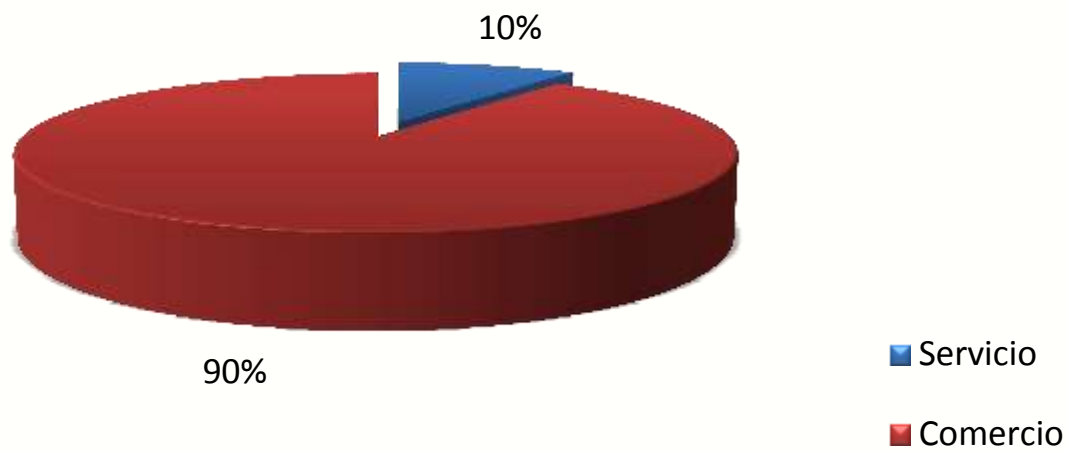
Lista de
beneficiarios

Asistencia al
Taller Emprende

Impacto

Testimoniales

Giro de actividad productiva



CONTENIDO

Programa
Impulso Emprendedor

Perfil del
beneficiario

Lista de
beneficiarios

Asistencia al
Taller Emprende

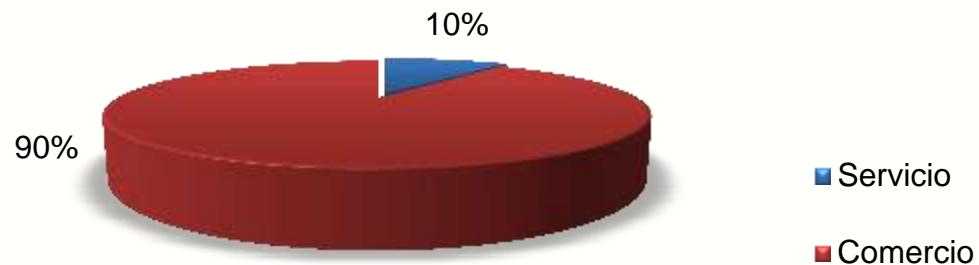
Impacto

Testimoniales

De los 13 beneficiarios con actividad productiva

10 desarrollan una
actividad empresarial
(con empresa y autoempleo)

Giro de actividad empresarial



CONTENIDO

Programa
Impulso Emprendedor

Perfil del
beneficiario

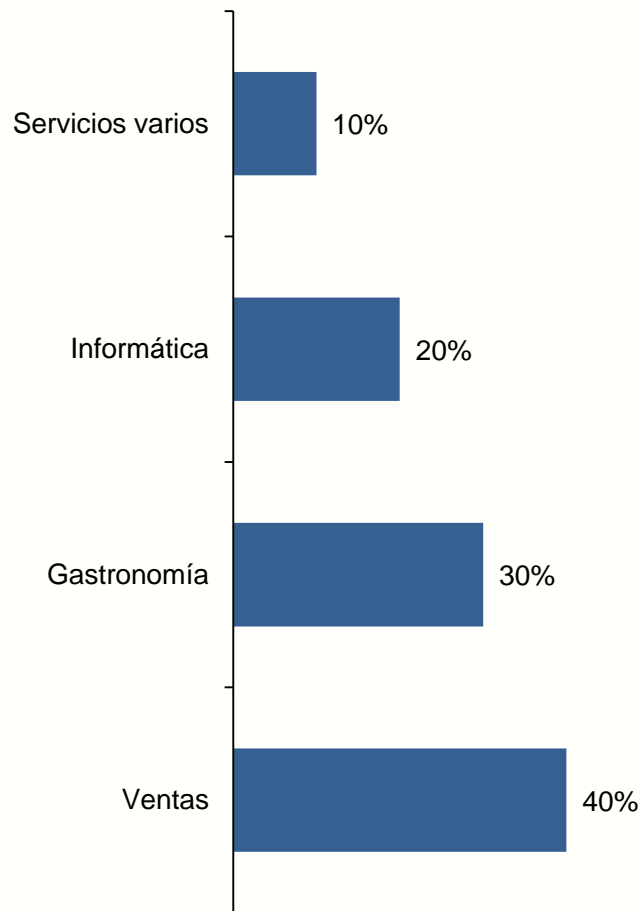
Lista de
beneficiarios

Asistencia al
Taller Emprende

Impacto

Testimoniales

Principales actividades



Egresados contactados con actividad empresarial reportaron ventas mensuales de:

CONTENIDO

Programa Impulso Emprendedor

30%

De \$1,501 a \$4,000

Perfil del beneficiario

40%

De \$4,001 a \$10,000

Lista de beneficiarios

Asistencia al Taller Emprende

30%

Variable

Impacto

Testimoniales

CONTENIDO

Programa
Impulso Emprendedor

Perfil del
beneficiario

Lista de
beneficiarios

Asistencia al
Taller Emprende

Impacto

Testimoniales

Utilidades mensuales

(después de asignarse un sueldo)

80%

de los egresados contactados con actividad empresarial aseguran percibir utilidades.

VI. Testimoniales

Fotografías



Fotografías



Fotografías



Fotografías



Testimonios

Fundación ProEmpleo

EVALUACIÓN FINAL "SEMAFORO"

Fecha: 2/05/15 Centro: AKKULTECAB

Asesor del módulo 1: Desarrollo humano Ramón Alfonso Cruz
 Asesor del módulo 2: Mercadotecnia y administración Salome Muñoz Moreno
 Asesor del módulo 3: Finanzas Salome Muñoz Moreno
 Asesor del módulo 4: Ventas y servicio al cliente Salome Muñoz Moreno

Objetivo: Con el presente formato pretendemos obtener tu opinión acerca del Taller Empresa. Agradecemos tu colaboración. La información que nos proporciones será totalmente confidencial. Si deseas puedes anotar tu nombre.

Procedimiento de llenado: El asesor nombrará a un jefe de grupo, a quien le entregará un formato para cada emprendedor y un sobre, en el cual se depositarán los formatos después de llenarlos. El asesor deberá abandonar el salón para permitirles llenarlos libremente. Una vez que todos hayan terminado, el jefe de grupo guardará los semáforos en el sobre y lo cerrará con cinta adhesiva, en donde anotará la fecha, su nombre completo y firma, y se lo entregará al asesor.

Instrucciones: Escribe dentro del recuadro que lleva como título "ROJO", los aspectos que consideras negativos o que afectaron el desarrollo del taller; en el recuadro que tiene el título de "AMARILLO", los aspectos que consideras que debemos mejorar y finalmente en el recuadro con el título "VERDE", los aspectos que consideras positivos o interesantes y que debemos mantener. Te solicitamos que justifiques tu respuesta.

"ROJO"

"AMARILLO"

"VERDE"

Mantener siempre este taller para capacitar a más personas que tienen un negocio para así tener una mejor administración y tener más conocimientos para mejorar cada día.

¡Gracias!

Herschel 131, Col. Anzures, M. Hidalgo C.P. 11300, México, D.F.
 www.proempleo.org.mx | T. 5545 0845 al 46

Fundación ProEmpleo

EVALUACIÓN FINAL "SEMAFORO"

Fecha: 02/05/15 Centro: OKKATECAB

Asesor del módulo 1: Desarrollo humano Ramón Alfonso Cruz
 Asesor del módulo 2: Mercadotecnia y administración Salome Muñoz Moreno
 Asesor del módulo 3: Finanzas Salome Muñoz Moreno
 Asesor del módulo 4: Ventas y servicio al cliente Salome Muñoz Moreno

Objetivo: Con el presente formato pretendemos obtener tu opinión acerca del Taller Empresa. Agradecemos tu colaboración. La información que nos proporciones será totalmente confidencial. Si deseas puedes anotar tu nombre.

Procedimiento de llenado: El asesor nombrará a un jefe de grupo, a quien le entregará un formato para cada emprendedor y un sobre, en el cual se depositarán los formatos después de llenarlos. El asesor deberá abandonar el salón para permitirles llenarlos libremente. Una vez que todos hayan terminado, el jefe de grupo guardará los semáforos en el sobre y lo cerrará con cinta adhesiva, en donde anotará la fecha, su nombre completo y firma, y se lo entregará al asesor.

Instrucciones: Escribe dentro del recuadro que lleva como título "ROJO", los aspectos que consideras negativos o que afectaron el desarrollo del taller; en el recuadro que tiene el título de "AMARILLO", los aspectos que consideras que debemos mejorar y finalmente en el recuadro con el título "VERDE", los aspectos que consideras positivos o interesantes y que debemos mantener. Te solicitamos que justifiques tu respuesta.

"ROJO"

"AMARILLO"

"VERDE"

Me ayudó a tener una idea clara de como administrar mi negocio y los pasos a seguir para tener mejoras.

¡Gracias!

Herschel 131, Col. Anzures, M. Hidalgo C.P. 11300, México, D.F.
 www.proempleo.org.mx | T. 5545 0845 al 46

Testimonios

Fundación ProEmpleo

EVALUACIÓN FINAL "SEMÁFORO"

Fecha: 2/5/15 Centro: OXKUTZCAB YUC.

Asesor del módulo 1: Desarrollo humano
Asesor del módulo 2: Mercadotecnia y administración
Asesor del módulo 3: Finanzas
Asesor del módulo 4: Ventas y servicio al cliente

Ramón Alonso Cruz
Salomé Muñoz Moreno
Salomé Muñoz Moreno
Salomé Muñoz Moreno

Objetivo: Con el presente formato pretendemos obtener tu opinión acerca del Taller Emprende. Agradecemos tu colaboración. La información que nos proporciones será totalmente confidencial. Si deseas puedes anotar tu nombre.

Procedimiento de llenado: El asesor nombrará a un jefe de grupo, a quien le entregará un formato para cada emprendedor y un sobre, en el cual se depositarán los formatos después de llenarlos. El asesor deberá abandonar el salón para permitirles llenarlos libremente. Una vez que todos hayan terminado, el jefe de grupo guardará los semáforos en el sobre y lo cerrará con cinta adhesiva, en donde anotará la fecha, su nombre completo y firma, y se lo entregará al asesor.

Instrucciones: Escribe dentro del recuadro que lleva como título "ROJO", los aspectos que consideras negativos o que afectaron el desarrollo del taller; en el recuadro que tiene el título de "AMARILLO", los aspectos que consideras que debemos mejorar y finalmente en el recuadro con el título "VERDE", los aspectos que consideras positivos o interesantes y que debemos mantener. Te solicitamos que justifiques tu respuesta.

"ROJO"

Más concentración -

"AMARILLO"

Los talleres y hacer un lugar permanente

"VERDE"

Que aprendí a valorar mi trabajo y así mismo sin importar los demás.

¡Gracias!

Herschel 131, Col. Anzures, M. Hidalgo C.P. 11900, México, D.F.
www.proempleo.org.mx | T. 5545 0844 al 99

Fundación ProEmpleo

EVALUACIÓN FINAL "SEMÁFORO"

Fecha: 2/05/015 Centro: OXKutzcab.

Asesor del módulo 1: Desarrollo humano
Asesor del módulo 2: Mercadotecnia y administración
Asesor del módulo 3: Finanzas
Asesor del módulo 4: Ventas y servicio al cliente

Ramón Alonso Cruz
Salomé Muñoz Moreno
Salomé Muñoz Moreno
Salomé Muñoz Moreno

Objetivo: Con el presente formato pretendemos obtener tu opinión acerca del Taller Emprende. Agradecemos tu colaboración. La información que nos proporciones será totalmente confidencial. Si deseas puedes anotar tu nombre.

Procedimiento de llenado: El asesor nombrará a un jefe de grupo, a quien le entregará un formato para cada emprendedor y un sobre, en el cual se depositarán los formatos después de llenarlos. El asesor deberá abandonar el salón para permitirles llenarlos libremente. Una vez que todos hayan terminado, el jefe de grupo guardará los semáforos en el sobre y lo cerrará con cinta adhesiva, en donde anotará la fecha, su nombre completo y firma, y se lo entregará al asesor.

Instrucciones: Escribe dentro del recuadro que lleva como título "ROJO", los aspectos que consideras negativos o que afectaron el desarrollo del taller; en el recuadro que tiene el título de "AMARILLO", los aspectos que consideras que debemos mejorar y finalmente en el recuadro con el título "VERDE", los aspectos que consideras positivos o interesantes y que debemos mantener. Te solicitamos que justifiques tu respuesta.

"ROJO"

"AMARILLO"

"VERDE"

Muy Interesante y positivo

¡Gracias!

Herschel 131, Col. Anzures, M. Hidalgo C.P. 11900, México, D.F.
www.proempleo.org.mx | T. 5545 0844 al 99

Testimonios

Fundación ProEmpleo

EVALUACIÓN FINAL "SEMÁFORO"

Fecha: 2/05/15 Centro: oxkutecab

Asesor del módulo 1: Desarrollo humano
 Asesor del módulo 2: Mercadotecnia y administración
 Asesor del módulo 3: Finanzas
 Asesor del módulo 4: Ventas y servicio al cliente

Ramón Alfonso Cruz
Salome Muñoz Moreno
Salome Muñoz Moreno
Salome Muñoz Moreno

Objetivo: Con el presente formato pretendemos obtener tu opinión acerca del Taller Empresa. Agradecemos tu colaboración. La información que nos proporciones será totalmente confidencial. Si deseas puedes anotar tu nombre.

Procedimiento de llenado: El asesor nombrará a un jefe de grupo, a quien le entregará un formato para cada emprendedor y un sobre, en el cual se depositarán los formatos después de llenarlos. El asesor deberá abandonar el salón para permitirles llenarlos libremente. Una vez que todos hayan terminado, el jefe de grupo guardará los semáforos en el sobre y lo cerrará con cinta adhesiva, en donde anotará la fecha, su nombre completo y firma, y se lo entregará al asesor.

Instrucciones: Escribe dentro del recuadro que lleva como título "ROJO", los aspectos que consideras negativos o que afectaron el desarrollo del taller, en el recuadro que tiene el título de "AMARILLO", los aspectos que consideras que debemos mejorar y finalmente en el recuadro con el título "VERDE", los aspectos que consideras positivos o interesantes y que debemos mantener. Te solicitamos que justifiques tu respuesta.

"ROJO"

"AMARILLO"

"VERDE"

lo positivo que aprendí a llevar las finanzas

¡Gracias!

Herschel 131, Col. Anzures, M. Hidalgo C.P. 11330, México, D.F.
 www.proempleo.org.mx | info@proempleo.org.mx | T. 5545 0845 al 44

Fundación ProEmpleo

EVALUACIÓN FINAL "SEMÁFORO"

Fecha: 2/05/2015 Centro: oxkutecab

Asesor del módulo 1: Desarrollo humano
 Asesor del módulo 2: Mercadotecnia y administración
 Asesor del módulo 3: Finanzas
 Asesor del módulo 4: Ventas y servicio al cliente

Ramón Alfonso Cruz
Salome Muñoz Moreno
Salome Muñoz Moreno
Salome Muñoz Moreno

Objetivo: Con el presente formato pretendemos obtener tu opinión acerca del Taller Empresa. Agradecemos tu colaboración. La información que nos proporciones será totalmente confidencial. Si deseas puedes anotar tu nombre.

Procedimiento de llenado: El asesor nombrará a un jefe de grupo, a quien le entregará un formato para cada emprendedor y un sobre, en el cual se depositarán los formatos después de llenarlos. El asesor deberá abandonar el salón para permitirles llenarlos libremente. Una vez que todos hayan terminado, el jefe de grupo guardará los semáforos en el sobre y lo cerrará con cinta adhesiva, en donde anotará la fecha, su nombre completo y firma, y se lo entregará al asesor.

Instrucciones: Escribe dentro del recuadro que lleva como título "ROJO", los aspectos que consideras negativos o que afectaron el desarrollo del taller, en el recuadro que tiene el título de "AMARILLO", los aspectos que consideras que debemos mejorar y finalmente en el recuadro con el título "VERDE", los aspectos que consideras positivos o interesantes y que debemos mantener. Te solicitamos que justifiques tu respuesta.

"ROJO"

"AMARILLO"

"VERDE"

Me ayuda como administrador mi negocio

¡Gracias!

Herschel 131, Col. Anzures, M. Hidalgo C.P. 11330, México, D.F.
 www.proempleo.org.mx | info@proempleo.org.mx | T. 5545 0845 al 44

Testimonios



Fundación ProEmpleo

EVALUACIÓN FINAL "SEMÁFORO"

Fecha: 3 de Mayo de 2015 Centro: CA Kutzeab

Asesor del módulo 1: Desarrollo humano
 Asesor del módulo 2: Mercadotecnia y administración
 Asesor del módulo 3: Finanzas
 Asesor del módulo 4: Ventas y servicio al cliente

Ramon Alfonso Cruz
Salome Muñoz Moreno
Salome Muñoz Moreno
Salome Muñoz Moreno

Objetivo: Con el presente formato pretendemos obtener tu opinión acerca del Taller *Emprende*. Agradecemos tu colaboración. La información que nos proporciones será totalmente confidencial. Si deseas puedes anotar tu nombre.

Procedimiento de llenado: El asesor nombrará a un jefe de grupo, a quien le entregará un formato para cada emprendedor y un sobre, en el cual se depositarán los formatos después de llenarlos. El asesor deberá abandonar el salón para permitirles llenarlos libremente. Una vez que todos hayan terminado, el jefe de grupo guardará los semáforos en el sobre y lo cerrará con cinta adhesiva, en donde anotará la fecha, su nombre completo y firma, y se lo entregará al asesor.

Instrucciones: Escribe dentro del recuadro que lleva como título "ROJO", los aspectos que consideras negativos o que afectaron el desarrollo del taller; en el recuadro que tiene el título de "AMARILLO", los aspectos que consideras que debemos mejorar y finalmente en el recuadro con el título "VERDE", los aspectos que consideras positivos o interesantes y que debemos mantener. Te solicitamos que justifiques tu respuesta.

"ROJO"

"AMARILLO"

"VERDE"

He ayudado mucho a aprender como manejar una empresa
 Sobre todo a valorarme como ser humano
 Gracias a esta capacitacion ahora puedo avanzar
 mas hacia adelante con mi familia.

¡Gracias!

Herschel 131, Col. Anzures, M. Hidalgo C.P. 11390, México, D.F.
 www.proempleo.org.mx | info@proempleo.org.mx | T. 5545 0845 al 88

Fundación ProEmpleo

EVALUACIÓN FINAL "SEMÁFORO"

Fecha: 2 Mayo 2015 Centro: CA Kutzeab

Asesor del módulo 1: Desarrollo humano
 Asesor del módulo 2: Mercadotecnia y administración
 Asesor del módulo 3: Finanzas
 Asesor del módulo 4: Ventas y servicio al cliente

Ramon Alfonso Cruz
Salome Muñoz Moreno
Salome Muñoz Moreno
Salome Muñoz Moreno

Objetivo: Con el presente formato pretendemos obtener tu opinión acerca del Taller *Emprende*. Agradecemos tu colaboración. La información que nos proporciones será totalmente confidencial. Si deseas puedes anotar tu nombre.

Procedimiento de llenado: El asesor nombrará a un jefe de grupo, a quien le entregará un formato para cada emprendedor y un sobre, en el cual se depositarán los formatos después de llenarlos. El asesor deberá abandonar el salón para permitirles llenarlos libremente. Una vez que todos hayan terminado, el jefe de grupo guardará los semáforos en el sobre y lo cerrará con cinta adhesiva, en donde anotará la fecha, su nombre completo y firma, y se lo entregará al asesor.

Instrucciones: Escribe dentro del recuadro que lleva como título "ROJO", los aspectos que consideras negativos o que afectaron el desarrollo del taller; en el recuadro que tiene el título de "AMARILLO", los aspectos que consideras que debemos mejorar y finalmente en el recuadro con el título "VERDE", los aspectos que consideras positivos o interesantes y que debemos mantener. Te solicitamos que justifiques tu respuesta.

"ROJO"

"AMARILLO"

"VERDE"

Sirvio de Mejorar y tener control
 Sobre el Negocio.

¡Gracias!

Herschel 131, Col. Anzures, M. Hidalgo C.P. 11390, México, D.F.
 www.proempleo.org.mx | info@proempleo.org.mx | T. 5545 0845 al 88

Testimonios



Fundación ProEmpleo

EVALUACIÓN FINAL "SEMÁFORO"

Fecha: 2 de Mayo 2015 Centro: _____

Asesor del módulo 1: Desarrollo humano Ramon Cruz
 Asesor del módulo 2: Mercadotecnia y administración Salome Munoz Moreno
 Asesor del módulo 3: Finanzas Salome Munoz Moreno
 Asesor del módulo 4: Ventas y servicio al cliente Salome Munoz Moreno

Objetivo: Con el presente formato pretendemos obtener tu opinión acerca del Taller Emprende. Agradecemos tu colaboración. La información que nos proporciones será totalmente confidencial. Si deseas puedes anotar tu nombre.

Procedimiento de llenado: El asesor nombrará a un jefe de grupo, a quien le entregará un formato para cada emprendedor y un sobre, en el cual se depositarán los formatos después de llenarlos. El asesor deberá abandonar el salón para permitirles llenarlos libremente. Una vez que todos hayan terminado, el jefe de grupo guardará los semáforos en el sobre y lo cerrará con cinta adhesiva, en donde anotará la fecha, su nombre completo y firma, y se lo entregará al asesor.

Instrucciones: Escribe dentro del recuadro que lleva como título "ROJO", los aspectos que consideras negativos o que afectaron el desarrollo del taller, en el recuadro que tiene el título de "AMARILLO", los aspectos que consideras que debemos mejorar y finalmente en el recuadro con el título "VERDE", los aspectos que consideras positivos o interesantes y que debemos mantener. Te solicitamos que justifiques tu respuesta.

"ROJO"

"AMARILLO"

"VERDE"

nos ayudo a saber como mejorar mi negocio administrarlo - mis ganancias y cuidar mucho el capital para poder comprar otra vez y el negocio no ay que agotar nada de dinero

¡Gracias!

Herschel 131, Col. Anzures, M. Hidalgo C.P. 11590, México, D.F.
 www.proempleo.org.mx | T. 5545 0844 al 40

Fundación ProEmpleo

EVALUACIÓN FINAL "SEMÁFORO"

Fecha: 02/05/15 Centro: oxxtecad

Asesor del módulo 1: Desarrollo humano Ramon Alfonso Cruz
 Asesor del módulo 2: Mercadotecnia y administración Salome Muñoz Moreno
 Asesor del módulo 3: Finanzas Salome Muñoz Moreno
 Asesor del módulo 4: Ventas y servicio al cliente Salome Muñoz Moreno

Objetivo: Con el presente formato pretendemos obtener tu opinión acerca del Taller Emprende. Agradecemos tu colaboración. La información que nos proporciones será totalmente confidencial. Si deseas puedes anotar tu nombre.

Procedimiento de llenado: El asesor nombrará a un jefe de grupo, a quien le entregará un formato para cada emprendedor y un sobre, en el cual se depositarán los formatos después de llenarlos. El asesor deberá abandonar el salón para permitirles llenarlos libremente. Una vez que todos hayan terminado, el jefe de grupo guardará los semáforos en el sobre y lo cerrará con cinta adhesiva, en donde anotará la fecha, su nombre completo y firma, y se lo entregará al asesor.

Instrucciones: Escribe dentro del recuadro que lleva como título "ROJO", los aspectos que consideras negativos o que afectaron el desarrollo del taller, en el recuadro que tiene el título de "AMARILLO", los aspectos que consideras que debemos mejorar y finalmente en el recuadro con el título "VERDE", los aspectos que consideras positivos o interesantes y que debemos mantener. Te solicitamos que justifiques tu respuesta.

"ROJO"

"AMARILLO"

"VERDE"

Me enseñó los pasos a seguir para administrar mejor mi negocio y como puede tener mejor uti- lizados mi negocio.

¡Gracias!

Herschel 131, Col. Anzures, M. Hidalgo C.P. 11590, México, D.F.
 www.proempleo.org.mx | T. 5545 0844 al 40